

LED AKKU-TISCHLEUCHE, SCHWARZ

4260531670547

BEDIENUNGSANLEITUNG

Vielen Dank, dass Sie sich für den Kauf dieses Produktes entschieden haben. Bitte lesen Sie diese Gebrauchsanweisung vor Inbetriebnahme/Erstgebrauch durch und beachten Sie die Sicherheitshinweise. Bewahren Sie die Anleitung für späteres Nachschlagen auf.



S  NNENKERZE

LIEFERUMFANG:

1x Tischleuchte

1x USB-Ladekabel (5V)

VERWENDUNG

Dieses Produkt dient ausschließlich Beleuchtungszwecken und darf keinen starken mechanischen Belastungen oder starken Verschmutzungen ausgesetzt werden. Die Leuchte ist spritzwassergeschützt nach Schutzart IP44.

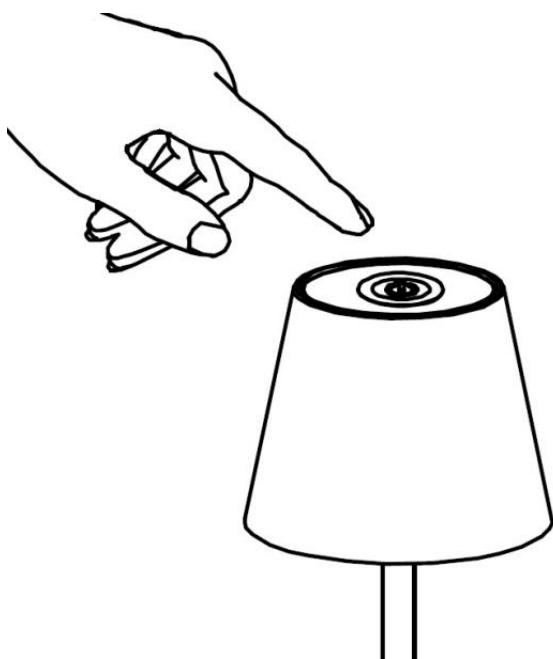

ERSTBETRIEB

Entnehmen Sie Bodenplatte, Mittelstange und Lampenschirm aus der Verpackung. Verbinden Sie den Lampenschirm mit der Mittelstange und drehen danach die Bodenplatte komplett fest, bis die Lampe geradesteht. Bitte achten Sie immer auf einen ebenen Untergrund beim Aufstellen der Leuchte, damit diese nicht umfällt. Bitte laden Sie vor dem ersten Gebrauch den Akku erstmal komplett auf.



BETRIEB

Zum Ein- und Ausschalten der Leuchte berühren Sie einfach kurz den Touch-Schalter auf der Oberseite des Lampenschirms.

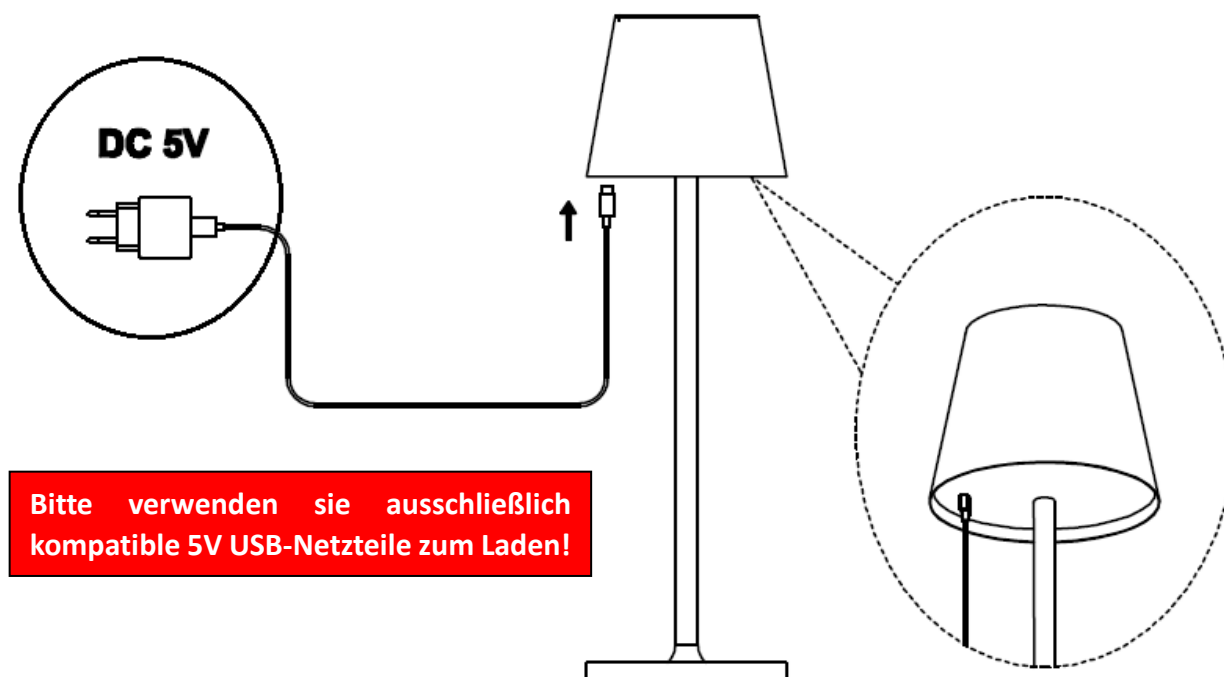


Dimmen: Halten Sie den Touch-Schalter gedrückt, um die Lichtintensität allmählich zu erhöhen, bis diese ihre gewünschte oder volle Lichtintensität erreicht. Halten Sie den Schalter erneut gedrückt, um die Lichtintensität wieder zu senken.

Zum Ausschalten der Lampe können Sie den Touch-Schalter einmal kurz berühren.

AKKULADUNG

Nehmen Sie die Kunststoff-Schutzabdeckung vom USB C-Eingang im LED-Bereich des Lampenschirms ab. Stecken Sie das USB C-Ladekabel in die Buchse und verbinden nun das Ladekabel mit Ihrem 5V USB-Netzteil und stecken dieses in die Steckdose. Zum Start der Ladung leuchtet eine rote Indikationsleuchte, die den aktiven Ladevorgang visualisiert. Ist der Akku vollgeladen erlischt die Indikationsleuchte und Sie können das Ladekabel, sowie das USB-Netzteil wieder abziehen. Bitte stecken Sie die Kunststoff-Schutzabdeckung wieder in den USB C-Eingang.



AKKUWECHSEL

Sie können die beiden Akkus am Ende Ihrer Lebenszyklen durch neue Akkus von Elektro-Fachpersonal austauschen lassen.

Akku: 18650 Li-Ion (1200/1800/2000/2600mAh)

Bitte verwenden Sie immer nur 2 gleichen Akkus.

AUFBEWAHRUNG

Schalten Sie die Leuchte aus und bewahren Sie diese an einem trockenen und frostfreien Ort auf, wenn Sie die Leuchte längere Zeit nicht verwenden.

REINIGUNG

Die Leuchte kann regelmäßig mit einem leicht angefeuchteten Tuch gereinigt werden. Das Touch-Panel und die LED-Abdeckung reinigen Sie mit einem trockenen Tuch. Auf keinen Fall dürfen scharfe Gegenstände oder aggressive Reinigungsmittel zum Reinigen verwendet werden.

SICHERHEITSHINWEISE

- Das Gerät darf nur benutzt werden, wenn es unbeschädigt und einwandfrei funktioniert. Wenn Teile des Geräts oder das ganze Gerät defekt sind oder nicht wie vorgesehen funktionieren, muss das Gerät von einer Fachkraft repariert werden.
- Für den sicheren Umgang mit diesem Gerät ist es notwendig, dass der Benutzer diese Gebrauchsanweisung gelesen und verstanden hat. Bitte stets alle Sicherheitshinweise beachten!
- Achten Sie immer auf einen ebenen Aufstelluntergrund, damit die Leuchte nicht kippen und beschädigt werden kann.

SICHERHEITSHINWEISE ZUM UMGANG MIT AKKUS

- **ACHTUNG!** Brand- und Verletzungsgefahr: Verwenden Sie nur passende Netzteile und Ladekabel zum Laden des Akkus!
- Bei falscher Benutzung kann Flüssigkeit aus den Akkus austreten, die zu Hautreizungen und Verätzungen führen kann. Vermeiden Sie unbedingt den Kontakt, wenn Flüssigkeit ausgetreten ist. Sollte es zu Kontakten kommen: betroffene Stellen unbedingt gründlich mit Wasser reinigen! Bei Augenkontakt: sofort ärztliche Hilfe in Anspruch nehmen!

TECHNISCHE DATEN

- Leistung: 4W
- Betriebsspannung: 3.7V
- Lichtstrom: 400lm
- Lichtfarbe: warm
- Anzahl LED: 52 (48x unten + 4x oben)
- Akkukapazität: 2x2.600mAh
- Akkuladezeit: 5h
- Laufzeit bei vollem Akku: 5~24h (je nach Helligkeit)
- Schutzklasse: II
- IP-Schutzart: IP54
- Dimmbar: Ja
- Modell-Nr.: SL9908

HINWEIS

Der Lieferumfang enthält ein USB-Kabel das Sie mit 5V-USB-Netzteilen (DC 5V–1A, z.B. von Ihrem Handy, Laptop-Anschluss, Computer-Anschluss, uvm.) zum Laden des Akkus verwenden können. Der Umwelt zuliebe, um unnötigen Elektroschrott zu vermeiden, liegt daher kein zusätzlicher USB-Adapter bei, da dieser in jeglichen Haushalten bereits vorhanden ist. Sollten Sie tatsächlich noch über kein Netzteil oder andere USB-Lademöglichkeiten verfügen, finden Sie ein passendes 5V USB-Netzteil in jeglichem Elektrofachhandel.

Technische Daten für das USB-Netzteil:

Eingang: AC100-240V 50/60Hz / Ausgang: 5V --- 1A


ALTGERÄTE-ENTSORGUNG

Dieses Produkt am Ende der Lebensdauer nicht in den normalen Haushaltsabfall geben, sondern an einem Recycling-Sammelpunkt für elektrische und elektronische Gerät abgeben. Das Symbol auf dem Produkt, der Bedienungsanleitung oder der Verpackung weist darauf hin.

Gebrauchte Akkus gehören nicht in den Hausmüll. Als Verbraucher sind Sie gesetzlich verpflichtet, gebrauchte Akkus zur fachgerechten Entsorgung zurückzugeben. Sie können Ihre Akkus bei den öffentlichen Sammelstellen in Ihrer Gemeinde abgeben oder überall dort, wo Akkus der gleichen Art verkauft werden.

KONFORMITÄTSERKLÄRUNG

Der Hersteller erklärt, dass sich dieses Gerät in Übereinstimmung mit allen erforderlichen EU-Richtlinien befindet.

Hersteller:  **NNENKERZE**
SONNENKERZE ist eine Marke der
SOUCESS GMBH
ADALBERT-STIFTER-STRASSE 21
D-86316 FRIEDBERG
KONTAKT: INFO@SOUCESS.COM

