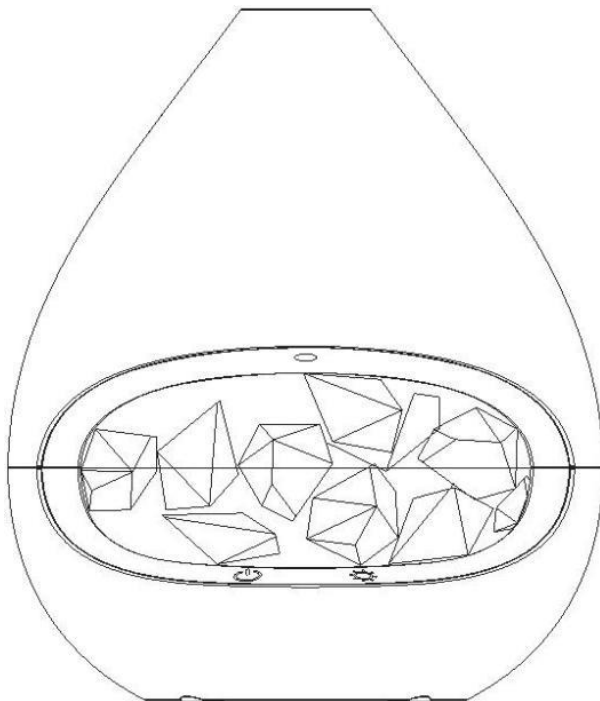


Aroma-Diffuser mit Salzkristall-Lampe

4260531670349

BEDIENUNGSANLEITUNG



SO **UCCESS**

Vielen Dank, dass Sie sich zum Kauf dieses Produkts entschieden haben.
Bitte machen Sie sich vor Erstgebrauch mit nachfolgenden Anleitungen und Hinweisen vertraut

Modell-Nr.: 9630

Serien-Nr. 13/06/2021

Dieser dekorative Ultraschall Aroma-Diffuser generiert eine beruhigende und entspannte Raumatmosphäre, ist gleichzeitig Luftbefeuchter, Diffuser, Ionisator und Salzkristall-Lampe und kann durch Hinzufügen von ätherischem Öl zur Aromatherapie verwendet werden.

Funktionen:

Aromatherapie: Die Ultraschall-Technologie produziert Vibrationen im Hochfrequenz-Bereich und schafft eine beruhigende und therapeutische Atmosphäre.

Luftbefeuchter: Befeuchtet und erfrischt Ihr Raumklima. Ideal im Sommer (Hitze) und Winter (Heizung), um trockene Luft zu vermeiden.

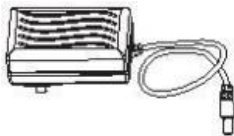
Ionisator: Macht gute Laune. Die Anionen steigern die Stimmung, stärken das Immunsystem und helfen zum Stressabbau. Anionen haben viele weitere positive Auswirkungen auf Ihre Atemwege und Ihr Wohlbefinden. Sowohl die natürlichen Salzkristalle aus dem Himalaya als auch der Aroma-Diffuser stärken beide Ihre Gesundheit.

Salzkristall-Lampe: Erzeugen Sie eine entspannte und motivierende Raumatmosphäre und genießen Sie das wundervolle Ambiente der warmen Beleuchtung.

ZUBEHÖR:



Lampe (2x)

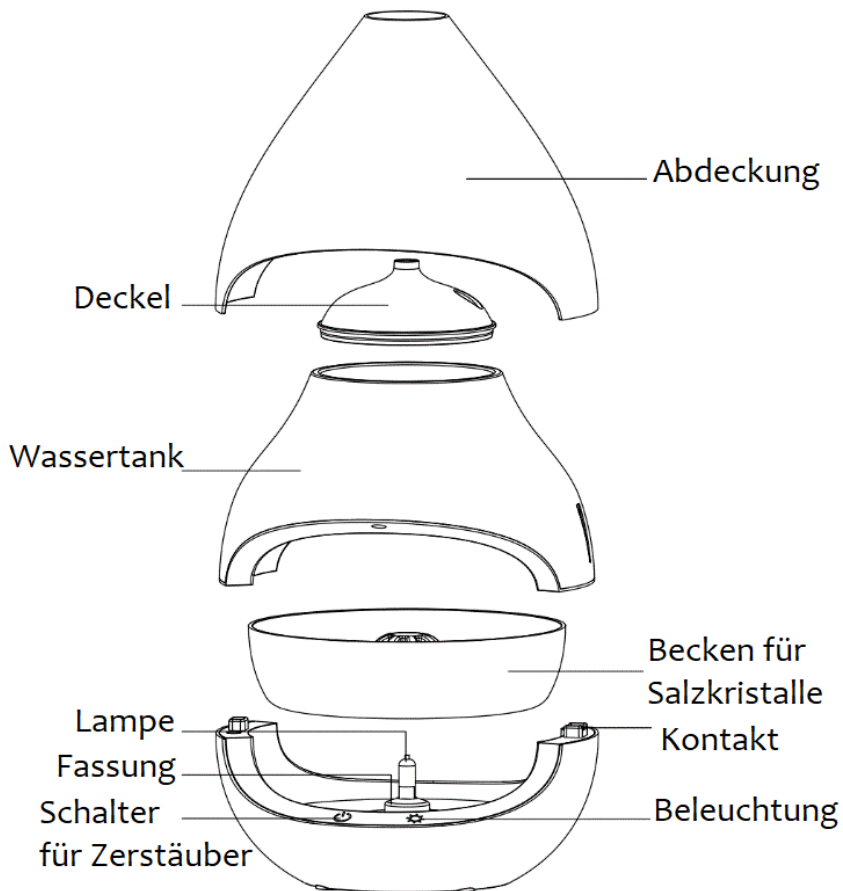


Netzteil



Messbecher

AUFBAU:



TECHNISCHE DATEN:

- . Artikelbezeichnung: Aroma-Diffuser mit Salzkristall-Lampe
- . Modell-Nr.: 9630
- . Eingangsspannung: AC: 100-240V, 50/60Hz DC: 24V
- . Wassertank: 160ml
- . Leistung: 20W
- . Maße: 187x175x219mm
- . Gewicht: ca. 2,1KG
- . Raumbereich: 15m²
- . AC/DC Netzteil: Input 100-240V, 50/60Hz, Output DC24V, 750mA
- . Lampe: 24V, 10W Halogenlampe

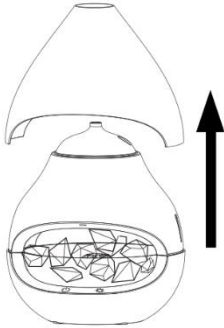
WICHTIGE HINWEISE VOR ERSTGEBRAUCH:

1. Platzieren Sie das Gerät auf einer flachen Oberfläche in ca. 60cm Raumhöhe und ca. 10cm entfernt von Wänden. Bitte stellen Sie den Diffuser nicht auf Holzflächen oder Ähnliches, die von Feuchtigkeit beschädigt werden können.
2. Halten Sie das Salz immer vom Wasser entfernt. Lassen Sie das Licht an, um das Salz zu erwärmen und trocken zu halten.
3. Verwenden Sie den Messbecher zum Auffüllen des Wassertanks. Bitte achten Sie auf die MAX-Markierung, die die maximale Wasserstandshöhe beschreibt. Ist der Wasserstand über dieser MAX-Grenze, funktioniert der Diffuser nicht.
4. Bitte halten Sie den Diffuser fern von Kindern oder Haustieren.
5. Stellen Sie den Diffuser an einen offenen Platz, damit sich die befeuchtete Luft im Raum verteilen kann. Halten Sie ausreichend Abstand zu Geräten, die wasserempfindlich sind, um mögliche Beschädigungen zu vermeiden.
6. Wichtig: Leeren Sie den Tank, wenn der Diffuser nicht im Gebrauch ist. Trocknen Sie den Tank mit einem trockenen Tuch.
7. Achten Sie darauf, dass das Kabel nicht herumhängt, um mögliche Stolperfallen zu vermeiden.
8. Achtung! Öffnen Sie nie das Gerät, um dieses zu reparieren. Stromschlag-Gefahr!
9. Achten Sie bei der Zugabe von handelsüblichem Duftöl, dass Sie nur wenige Tropfen hinzugeben.
10. Bei Betrieb benötigt der Diffuser eine regelmäßige Wasserbefüllung.
11. Achtung! Berühren Sie nicht die Lampe, wenn das Gerät angeschaltet ist und längere Zeit in Gebrauch war, da diese sehr heiß sein kann!
12. Zum Lampenwechsel bitte immer das Netzteil ausstecken. Bitte wechseln Sie die Lampe nur mit sauberen Händen und achten Sie darauf, dass die Lampe sauber bleibt.
13. Achten Sie darauf, dass kein Unrat oder Wasser in die beiden Kontakte der Geräts gelangt. Halten Sie die Kontakte immer sauber und trocken.
14. Verstauen Sie die Salzkristalle in einem luftdichten Tüte, wenn Sie das Gerät für längere Zeit nicht verwenden möchten. ‘


Füllen Sie NIE das Wasser durch den oberen Wasseraustritt ein.



ERSTGEBRAUCH:



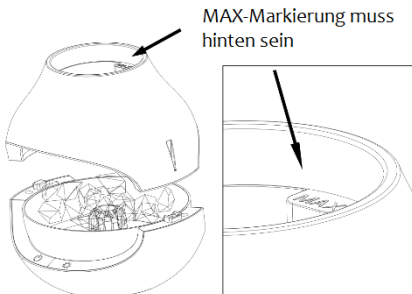
1. Nehmen Sie die Abdeckung und das Salzkristall-Becken ab und stecken die Lampe ein



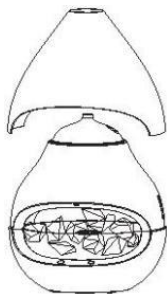
2. Die beiden Pins müssen in die beiden kleinen Löcher (kein +/- Unterschied) gesteckt werden. Setzen Sie nun das Salzbecken wieder auf.

3. Geben Sie die Salzkristalle in das Becken und setzen die Abdeckung wieder darüber.

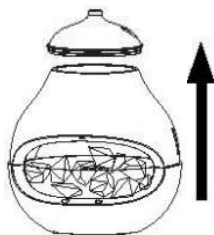
Beim Aufstecken der Abdeckung bitte auf die korrekte Richtung achten. Die MAX-Markierung muss auf der Geräte-Rückseite sein..



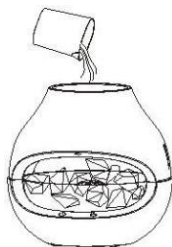
BETRIEB:



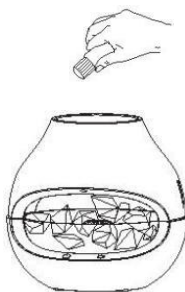
1. Abdeckung anheben



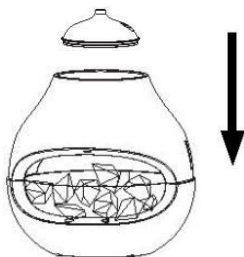
2. Innere Abdeckung anheben



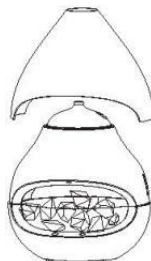
3. Wasser mit Messbecher einfüllen.
MAX-Markierung beachten und nicht
überschreiten. Der Diffuser startet nicht,
wenn zu viel Wasser eingefüllt wurde.



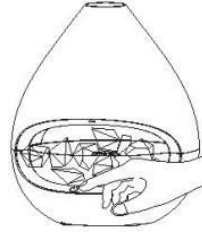
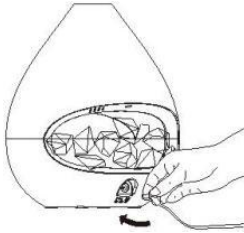
4. Fügen Sie 4-6 Tropfen Duftöl (nicht
enthalten) hinzu



5. Innere Abdeckung aufsetzen



6. Äußere Abdeckung aufsetzen



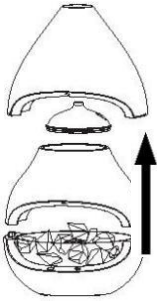
7. Schließen Sie den Netzstecker an.

8. Einstellungen:

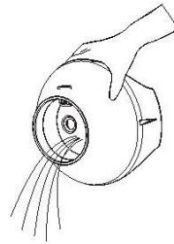
AN/AUS ϕ : Berühren Sie die Taste, um das Gerät ein- bzw. auszuschalten. Erste Berührung: Diffuser schaltet sich ein, 2. Berührung: Diffuser schaltet sich aus.

LICHT \star : Berühren Sie die Taste, um die Lampe einzuschalten. Von Berührung zu Berührung erhöhen Sie die Helligkeit (5 Stufen). Bei der 6. Berührung schalten Sie die Beleuchtung aus.

NACH GEBRAUCH:



1. Schalten Sie den Diffuser aus und ziehen Sie den Netzstecker ab. Danach heben Sie die Abdeckung, an um den Wassertank zu entnehmen.



2. Leeren Sie den Wassertank und spülen Sie diesen sorgfältig, aus um Rückstände oder Schmutz zu entfernen. Trocknen Sie den Tank anschließend mit einem sauberen Tuch.

NIE HEISSES WASSER EINFÜLLEN! DIES KÖNNTE DAS GERÄT UNDICHT MACHEN! BITTE IMMER DEN TANK LEEREN, WENN SIE DEN DIFFUSER NICHT VERWENDEN. LAGERN SIE DAS SALZ IN EINEM LUFTDICHTEN BEUTEL, DAMIT ES NICHT SCHMILZT.

HINWEISE ZUM GEBRAUCH VON DUFTÖL:

Bitte halten Sie sich an die unten aufgelisteten Empfehlungen zur Beigabe von Duftöl, um mögliche Geräte- oder Personenschäden zu vermeiden.

- * Verwenden Sie ausschließlich 100% natürliches ätherisches Öl.
- * Fügen Sie 4-6 Tropfen Öl 160ml Wasser zu. Bitte verwenden Sie nicht mehr und waschen Sie den Wassertank immer gründlich nach Gebrauch, um evtl. Rückstände zu vermeiden.
- * Vermeiden Sie den Kontakt mit dem Öl und schlucken dieses nicht!
- * Sollte Ihre Haut mit Öl in Berührung kommen, waschen Sie dieses unmittelbar danach mit Wasser ab. Sollten Sie Öl verschluckt haben, suchen Sie sofort einen Arzt auf.
- * Der Wassertank und die Abdeckungen sind aus ölbeständigen Materialien gefertigt. Andere Gerätestellen sollten nicht mit Öl in Verbindung kommen, da dies zu Beschädigungen führen kann. Achten Sie darauf beim Ausschütten des Wassertanks.
- * Manche Öle sind nur schwer wasserlöslich. Bitte reinigen Sie daher den Tank regelmäßig.
- * Reinigen Sie den Tank auch bei jeglichem Wechsel des verwendeten Öls. Sollten sich Rückstände vom vorherig verwendeten Duftöl noch am Tank oder im Wasser befinden, kann dies zu unangenehmen Aromen führen.
- * Achten Sie darauf, das Öl nicht in die Augen zu bekommen. Sollte es passieren, waschen Sie Ihre Augen sofort mit Wasser aus und kontaktieren Sie ggf. Einen Arzt.
- * Wenn Sie sich während des Gebrauchs des Geräts unwohl fühlen sollten, schalten Sie das Gerät ab.
- * Schwangere, Ältere, Kinder oder Personen mit chronischen Erkrankungen reagieren sensibler auf Gerüche. Sollten Sie sich unwohl fühlen, schalten Sie das Gerät ab.
- * Ätherische Öle sollten nur an dunklen und kühlen Plätzen gelagert werden. Achten Sie darauf das der Verschluss immer komplett zuge dreht ist und halten Sie die Öle außer Reichweite von Kindern und Haustieren.
- * Achten Sie auf das Verfallsdatum des Öls (ca. 1 Jahr haltbar nach Öffnung, bei Zitrusdüften nur ca. 6 Monate).

Wichtige Hinweise zur Entsorgung! Dieses Elektrogerät gehört nicht in den Hausmüll. Für die fachgerechte Entsorgung wenden Sie sich bitte an die öffentlichen Sammelstellen in Ihrer Gemeinde. Einzelheiten zum Standort einer solchen Sammelstelle und über evtl. vorhandene Mengenbeschränkungen sowie über etwaig anfallende Kosten bei Abholung entnehmen Sie bitte den Informationen der jeweiligen Gemeinde.

Hersteller: SOUCCESS GMBH
Adalbert-Stifter-Strasse 21, 86316 Friedberg
info@souccess.com



EU-Erklärung der Konformität (Doc.)

LVD Richtlinie 2014/35/EU + EMV-Richtlinie 2014/30/EU +

ROHS Richtlinie 2011/65/EU & 2015/863

Wir

ver161018

Firmennamen:	SOUUCCESS GMBH
Anschrift:	ADALBERT-STIFTER-STRASSE 21
Postleitzahl und Stadt:	86316 FRIEDBERG
E-Mail-Adresse:	INFO@SOUUCCESS.COM

erklären Sie, dass das Dokument unter unserer alleinigen Verantwortlichkeit herausgegeben wird und zu dem folgenden Produkt gehört:

Modell / Produkt:	9630
Type :	AROMA-DIFFUSER MIT SALZKRISTALL-LAMPE
Charge	
Seriennummer:	13/06/2021

Gegenstand der Erklärung (Kennzeichnung des Gerätes zwecks Rückverfolgbarkeit; falls notwendig für die Identifikation kann ein Farbfoto mit genügender Schärfe beigefügt werden):



Der oben beschriebene Gegenstand der Erklärung erfüllt die einschlägigen Harmonisierungsvorschriften der Union:

LVD-Richtlinie 2014/35/EU	EMV-Richtlinie 2014/30/EU
RoHS 2011/65/EU & 2015/863	

Die folgenden harmonisierten Standards und technische Spezifikationen sind angewendet worden (Kennnummer, die angewandte Fassung und das Ausgabedatum):

Titel, Datum des Standards/der Spezifikation:

EN 60335-2-98:2003+A1:2005+A2:2008

EN 60335-1:2012+A11:2014

EN 62233:2008

EN 55014-1:2017

EN 55014-2:2015

EN 61000-3-2:2014

EN 61000-3-3:2013

Unterzeichnet für und im Namen von:

FRIEDBERG	17/08/2020	MANUEL HÜBNER, GESCHÄFTSFÜHRER
(Ausstellungsort)	(Ausstellungsdatum)	(Name, Funktion, Unterschrift)